

TECHNICKÝ LIST

ODMAŠŤOVAČ AQUA CC

-koncentrovaný, bezoplachový, odmašťovací, fosfátový odrezovač a primer na čerstvě pozinkované nebo zkorodované povrchy

Účinný BEZOPLACHOVÝ PRIMER s fosfatizačním a odmašťujícím účinkem hlavně na čerstvě pozinkované a zrelé povrchy.

VYSOKÁ VYDATNOST DÍKY VYSOKÉMU OBSAHU ÚČINNÝCH LÁTEK

- ✚ Připravuje a odmašťuje povrch čerstvě pozinkovaných ploch pro nanášení barev – snižuje povrchové napětí – působí jako primer
- ✚ Chemicky zastavuje korozi
- ✚ Chrání povrch před korozi
- ✚ Výrazně prodlužuje životnost barev
- ✚ Myje a odmašťuje
- ✚ Odstraňuje oxidaci hliníku (šedý povlak)
- ✚ Bez zápachu
- ✚ Ekonomický – lze ředit až 1 : 10
- ✚ Bezpečný produkt – nemá žádnou R-větu dokonce ani S-větu !!!
- ✚ Ekologický –biologicky odbouratelný

Odmašťovač Aqua CC

Bezoplachový odmašťovací fosfátový odrezovač a primer

Fosfátový primer Aqua CC je přípravek určený k čištění, odmaštění, pasivaci rzi a jako primer na pozinkovaných a kovových konstrukcích, součástech a jiných částí.

Je to bezoplachový, fosfátový, nehořlavý, netoxický, absolutně bezpečný a bezzápachový přípravek určený pro přípravu povrchu a zvýšení adheze (přilnutí) barev a prodloužení jejich životnosti.











Odmašťovač Aqua CC je čirá kapalina obsahující organické složky k vázání rzi tak, že zastavuje korozi a současně odmašťuje a vytváří ochranný primer - povlak. Čerstvě pozinkované povrchy ošetřené odmašťovačem Aqua CC je možné bez použití dalšího primeru natírat. Ochranný povlak silně zesiluje obranyschopnost ostatních kovů /železo, litina atp./ vůči následné korozi současně s následnými povrchovými úpravami nebo nátěry.

Odmašťovač Aqua CC se může používat pro vnitřní i venkovní účely.

Nahrazuje žíravé, toxické, zdraví škodlivé, dráždivé vodné roztoky a chlorované uhlovodíky. Odmašťovač Aqua CC bezoplachový fosfátový odstraňovač rzi a primer je zcela bezpečný !!!

NEMÁ ŽÁDNÝ TENTO SYMBOL !!!

Grafické znázornění výstražných symbolů nebezpečnosti

E 	F+ 	T+ 	C 	Xi 
Výbušný	Extremně hořlavý	Vysoce toxický	Žravý	Dráždivý
O 	F 	T 	Xn 	N 
Oxidující	Vysoce hořlavý	Toxický	Zdraví škodlivý	Nebezpečný pro životní prostředí

Použití Odmašťovače Aqua CC rozdělujeme na dvě aplikace podle typu použití:

🚦 APLIKACE NA ČERSTVĚ POZINKOVANÉ PLOCHY

- Aplikace natíráním
- Aplikace nízkotlakým stříkáním
- Vysokotlaké stříkání

🚦 APLIKACE NA ZKORODOVANÉ POVRCHY

- Aplikace natíráním
- Aplikace nízkotlakým stříkáním
- Vysokotlaké stříkání
- Aplikace ponorem

Odmašťovač Aqua CC

Bezoplachový, odmašťovací, fosfátový odrezovač a primer

Aplikace natíráním na čerstvě pozinkované plochy:

Přípravek použijte v koncentrované formě nebo zředěný 1 : 1 – 3 teplou vodou. Aplikovat lze buď natíráním štětcem nebo válečkem. Pokud potřebujete povrch zároveň odmastit musíte použít dostatečné množství přípravku a uvolněnou nečistotu setřít hadrem. V případě většího znečištění postup opakovat. Poté naneste štětcem nebo válečkem produkt zředěný 1 : 1 – 3 teplou vodou. Po nanesení nechte dobře uschnout. Po zaschnutí se na lesklých plochách pozinkované vrstvy vytvoří matný povrch.

Aplikace nízkotlakým stříkáním na čerstvě pozinkované plochy:

Povrch by již měl být odmaštěn! Viz. postup uvedený výše. Koncentrovaný nebo zředěný přípravek 1 : 1 – 3 teplou vodou nalijte do postřikovače a rovnoměrně aplikujte na celý povrch. Při této aplikaci působí přípravek pouze jako PRIMER. Nechte dobře uschnout. Po zaschnutí se na lesklých plochách pozinkované vrstvy vytvoří matný povrch.

Aplikace vysokotlakým stříkáním na čerstvě pozinkované plochy:

Produkt odmašťovač Aqua CC lze s výhodou použít jako *přísadu* do vysokotlakých zařízení s ohřevem nebo bez ohřevu. Při této aplikaci lze využít všechny funkce přípravku: jedním úkonem odmastíte, pasivujete zrezavělé povrchy a u pozinkovaných povrchů působí jako PRIMER. Produkt použijte v koncentrované podobě. Správné ředění nastavte na vysokotlakém zařízení tak, aby po zaschnutí se na lesklých plochách pozinkované vrstvy vytvořil matný povrch. V opačném případě zvýšte množství přisávaného přípravku až dosáhnete požadovaného efektu. Použitím teplé vody až 70°C výrazně zvýšíte celkový účinek produktu. Po aplikaci nechte dobře zaschnout.

Důležité:

Pro všechny aplikace na čerstvý pozink: po nanesení nechte dobře uschnout a poté setřete suchým hadrem nebo houbou případné vysrážené soli na povrchu!

Vydatnost produktu odmašťovače Aqua CC:

VYDATNOST z 1 L				
Koncentrát	1 : 1	1 : 3	nízkotlakým stříkáním 1 : 3	Vysokotlakým stříkáním
15 m ²	30 m ²	60 m ²	60 m ²	200 – 300 m ²

Uvedené údaje jsou informativní a mohou se lišit případ od případu. Záleží na členitosti povrchu a způsobu aplikace.

Aplikace natíráním na zkorodované plochy:

Zkorodovaný povrch očistěte drátěným kartáčem od volné rzi. Pokud je povrch zamaštěný dobře jej umyjte produktem zředěným 1 : 5 teplou vodou a uvolněnou mastnotu utřete suchým hadrem nebo houbou. Poté naneste štětcem nebo válečkem produkt zředěný 1 : 5 – 10 teplou vodou dle stupně koroze. Na zkorodovaných plochách se po zaschnutí musí vytvořit bílý film. V opačném případě zvýšte koncentraci. Po nanesení nechte dobře uschnout. Na nezkorodovaných plochách se bílý film nevytvoří.

Aplikace nízkotlakým stříkáním na zkorodované plochy:

Povrch musí být očištěný od volné rzi a odmaštěný – viz. postup výše. Odmašťovač zředěný 1 : 5 – 10 teplou vodou dle stupně koroze, nalijte do postřikovače a rovnoměrně aplikujte na celý povrch. Na zkorodovaných plochách se po zaschnutí musí vytvořit bílý film. V opačném případě zvýšte koncentraci. Nechte dobře uschnout. Na nezkorodovaných plochách se bílý film nevytvoří.

Aplikace vysokotlakým stříkáním na zkorodované plochy:

Při této aplikaci využijete všechny výhody produktu. Můžete použít vysokotlaké zařízení s ohřevem nebo bez ohřevu vody. Jedním úkonem odmastíte a zároveň pasivujete zkorodovaný povrch. Použitím teplé vody až 70°C výrazně zvýšíte odmašťující i pasivační účinek produktu.

Produkt používejte v koncentrované formě a správné ředění nastavte na vysokotlakém zařízení tak, aby po zaschnutí se na zkorodovaných plochách vytvořil bílý film. V opačném případě zvýšte množství přisávaného přípravku až dosáhnete požadovaného efektu. Po aplikaci nechte dobře uschnout. Na nezkorodovaných plochách se bílý film nevytvoří.

Aplikace ponorem:

Touto aplikací dosáhnete odmaštění i pasivaci jedním úkonem. Zkorodované díly ponořte do roztoku produktu zředěného vodou 1 : 5 a nechte působit cca 15 min. Použitím teplé vody až 70°C výrazně zvýšíte odmašťující i pasivační účinek produktu. Po zaschnutí se na zkorodovaných plochách musí vytvořit bílý film. V opačném případě zvýšte koncentraci přípravku až dosáhnete požadovaného efektu. Po aplikaci nechte dobře uschnout. Na nezkorodovaných plochách se bílý film nevytvoří.

Vydatnost produktu odmašťovače Aqua CC:

VYDATNOST z 1 L				
Koncentrát	1 : 3	1 : 5	nízkotlakým stříkáním 1 : 10	Vysokotlakým stříkáním
15 m ²	60 m ²	90 m ²	150 m ²	200 – 300 m ²

Uvedené údaje jsou informativní a mohou se lišit případ od případu. Záleží na členitosti povrchu a způsobu aplikace.

Balení: 1l, 5l, 20 l, 200 l.

Skladovatelnost: 24 měsíců v původním neotevřeném obalu od data výroby (skladovat při teplotě 5°C až + 25°C). NESMÍ ZMRZNOUT!

Dodává: ColorCity s.r.o., Domažlická 33, Plzeň, CZ-318 00, tel.: +420 377 382 033